


---

# Quartalsbericht zum 30.09.2006

1. Januar - 30. September 2006



TRI | PLAN

---

## Inhaltsverzeichnis

### Inhaltsverzeichnis

<b>3</b>	<b>Vorwort des Vorstandes</b>
<b>5</b>	<b>Kennzahlen</b>
5	Finanzkennzahlen der TRIPLAN-Gruppe
<b>6</b>	<b>In der Berichtsperiode</b>
6	Wesentliche Vorgänge von Bedeutung
<b>7</b>	<b>Rahmenbedingungen</b>
7	Branchenumfeld
<b>8</b>	<b>Geschäftsentwicklung</b>
9	Geschäftsentwicklung der TRIPLAN-Gruppe
<b>10</b>	<b>Investor Relations</b>
10	Die Aktie
11	Aktienchart
<b>12</b>	<b>Nach dem Bilanzstichtag</b>
12	Wesentliche Vorgänge nach Ende der Berichtsperiode
13	Ausblick
<b>14</b>	<b>Quartalsabschluss zum 30. September 2006</b>
14	Gewinn- und Verlustrechnung der TRIPLAN-Gruppe (01.07.-30.09.06)
15	Gewinn- und Verlustrechnung der TRIPLAN-Gruppe (01.01.-30.09.06)
16	Bilanz der TRIPLAN-Gruppe
17	Eigenkapitalentwicklung der TRIPLAN-Gruppe
18	Kapitalflussrechnung der TRIPLAN-Gruppe
19	Segmentberichterstattung der TRIPLAN-Gruppe
<b>20</b>	<b>Weitere Erläuterungen</b>
20	Rechnungslegungsgrundsätze
21	Rechtlicher Hinweis

## Vorwort des Vorstandes

Sehr geehrte Aktionäre,  
sehr geehrte Damen, sehr geehrte Herren,

wir freuen uns, Ihnen den dritten positiven Bericht in Folge vorlegen zu können. Wir haben den seit Anfang des Jahres bestehenden Aufwärtstrend fortführen können.

Im dritten Quartal konnte TRIPLAN vor allem im deutschsprachigen Ausland weiter expandieren. Im Rahmen der strategischen Ausrichtung in der Schweiz beteiligte sich die TRIPLAN AG mit 51,00 Prozent an der TREVIS Ingenieure AG mit Sitz in Basel. Die Gesellschaft wurde am 21. Juli 2006 gegründet und nahm im September die operative Geschäftstätigkeit auf. Die TREVIS Ingenieure AG erbringt Spezial-Ingenieurdienstleistungen mit den Schwerpunkten Verfahrenstechnik, Sicherheit, Wirtschaftlichkeitsanalysen, Umweltschutz und Genehmigungsmanagement. Das Leistungsportfolio der Gesellschaft wird durch das Fungieren als Gutachter in den aufgeführten Bereichen abgerundet. Mit der Gründung der Gesellschaft setzt die TRIPLAN das Wachstumskonzept in höhermargigen Ingenieurdienstleistungsmärkten weiter um. Geleitet wird die TRIPLAN-Tochter von einem langjährig erfahrenen Ingenieur, der zuvor leitende Positionen in international tätigen Konzernen verantwortete und neben einer hervorragenden Branchenexpertise über exzellente Kontakte zu potentiellen Kunden verfügt.

Die TRIPLAN AG führte im dritten Quartal eine Kapitalerhöhung in Höhe von nominal 691.952 EUR durch. Die Kapitalerhöhung wurde vollständig an bestehende Investoren unter Ausschluss des Bezugsrechts platziert. Die TRIPLAN AG generierte einen Bruttoemissionserlös in Höhe von 1,5 Mio. EUR, der für den Ausbau des strategischen und internationalen Projektgeschäftes im Bereich Engineering eingesetzt wird. Die BEKO HOLDING AG mit Sitz in Österreich erhöhte im Rahmen der Kapitalerhöhung ihren bisherigen Anteil an der TRIPLAN AG auf rund 27 Prozent und ist somit der größte Einzelinvestor der TRIPLAN AG.

Im laufenden Geschäftsjahr haben wir unsere Ziele Stück für Stück umgesetzt. Die von uns verfolgte strategische Ausrichtung und Positionierung im internationalen Engineering Markt hat dazu geführt, dass sich der Bekanntheitsgrad der TRIPLAN erhöht, ihr Image verbessert und die Präsenz im Wettbewerb gesteigert hat.

## Vorwort des Vorstandes

Diese positive Entwicklung spiegelt sich auch in den Finanzkennzahlen wider. So konnte der Konzern die Gesamtleistung in den ersten neun Monaten des Geschäftsjahres 2006 deutlich erhöhen. Die Gesamtleistung stieg von 16.950 TEUR um 12.579 TEUR auf insgesamt 29.529 TEUR und liegt somit um 74,2 Prozent über dem Ergebnis des Vorjahreszeitraums. Rund 41 Prozent dieser Steigerung konnte durch die Akquisitionen in 2005 erreicht werden. Der Bereich Engineering steuerte mit 25.201 TEUR (Vorjahr 12.636 TEUR) den größten Anteil zur Gesamtleistung bei.

Betrachtet man das dritte Quartal der Gesellschaft isoliert, so ergibt sich eine Erhöhung der Gesamtleistung in Höhe von 63,8 Prozent. Dies entspricht einem Anstieg der Gesamtleistung von 6.037 TEUR um 3.849 TEUR auf 9.886 TEUR und ist ein Indikator für die gesunde Geschäftsentwicklung der Gesellschaft.

Die Erhöhung der Gesamtleistung wirkt sich positiv auf die Bilanzkennzahlen der Gesellschaft aus. Das Eigenkapital der Gesellschaft beläuft sich auf 9.459 TEUR und macht somit einen Anteil von 53,9 Prozent der Bilanzsumme aus. Weiterhin konnten die liquiden Mittel im Konzern zum Berichtsstichtag von 1.950 TEUR um 1.577 TEUR auf 3.527 TEUR anwachsen. Dies entspricht einer Steigerung von 80,9 Prozent.

Sehr geehrte Aktionäre, sehr geehrte Damen, sehr geehrte Herren,

wir sehen die zukünftige Entwicklung der Gesellschaft positiv und halten einmal mehr an der Erreichung der Unternehmensziele auf Jahressicht fest. Diese lauten: 36,0 Mio. Gesamtleistung und 1,4 Mio. EUR EBIT.

Wir freuen uns über Ihr Interesse an unserer Gesellschaft und möchten unseren Mitarbeitern, Geschäfts- und Kooperationspartnern sowie unseren Aktionären für das entgegengebrachte Vertrauen danken.



Walter Nehrbaß  
Vorstandssprecher



Heinz Braun  
Vorstand

## Kennzahlen

### Finanzkennzahlen der TRIPLAN-Gruppe

#### Bilanzkennzahlen

in TEUR	30.09.06	30.09.05	+/-	%	31.12.05
Bilanzsumme	17.546	10.863	6.683	61.5%	13.690
Eigenkapital	9.459	5.761	3.698	64.2%	6.366
Forderungen	7.716	4.286	3.430	80.0%	5.968
Verbindlichkeiten	4.310	2.331	1.979	84.9%	4.158
Eigenkapitalquote	53.9%	53.0%	0.9%		46.5%
Liquide Mittel	3.527	1.950	1.577	80.9%	1.463
Nettofinanzverschuldung	3.495	-1.643	1.852	112.7%	-985

#### Cash-flow-Kennzahlen

in TEUR	30.09.06	30.09.05	+/-	%	31.12.05
Cash-flow	2.076	988	1.088	110.1%	453
Free Cash-flow	550	-585	1.135	n.a.	-1.479
Cash-flow aus der gewöhnlichen Geschäftstätigkeit	486	-623	1.109	n.a.	121
Cash-flow aus Investitionstätigkeit	-362	-121	-241	n.a.	-1.600
Cash-flow aus Finanzierungstätigkeit	1.952	1.732	220	12.7%	1.932

#### Kennzahlen

in TEUR	30.09.06	30.09.05	+/-	%	31.12.05
Gesamtleistung	29.529	16.950	12.579	74.2%	26.403
Betriebsergebnis	1.024	-298	1.322	n.a.	41
Finanzergebnis	17	-13	30	n.a.	-23
Konzernergebnis	735	-424	1.159	n.a.	-265
EBITDA	1.630	203	1.427	703.0%	814
EBIT	1.024	-298	1.322	n.a.	41
EBT	1.042	-311	1.353	n.a.	18
Personalaufwand	14.252	10.096	4.156	41.16%	14.611
Mitarbeiter	286	205	81	40.0%	263

## In der Berichtsperiode

### *Kapitalerhöhung um 691.952 EUR - Kapitalerhöhung stärkt Wachstum*

Der Vorstand der TRIPLAN AG hat mit Zustimmung des Aufsichtsrates am 1. September 2006 den Beschluss zur Erhöhung des Grundkapitals um 691.952 EUR auf 9.256.908 EUR bekannt gegeben. Die Kapitalerhöhung konnte zum Preis von 2,20 EUR je Aktie erfolgreich bei bestehenden Investoren platziert werden. Der Bruttoemissionserlös in Höhe von 1,5 Mio. EUR ist für den Ausbau des strategischen und internationalen Projektgeschäftes sowie zur Finanzierung des Umsatzwachstums im Engineering Bereich bestimmt.

### *Erhöhung des Grundkapitals durch Wandelanleihe und Mitarbeiter-Optionsplan*

Auf Grund des Wandlungsergebnisses der Wandelanleihe und der teilweise gezogenen Aktienoptionen aus dem Mitarbeiter-Optionsplan hat sich das Grundkapital auf 9.563.865 EUR erhöht.

### *BEKO HOLDING AG erhöht TRIPLAN Investment - Anteil wächst auf über 27 Prozent*

Der österreichische Beteiligungsgesellschaft BEKO Holding AG baut im Rahmen der durchgeführten Kapitalerhöhung ihren Anteil an der TRIPLAN AG aus. Die Beteiligung erfolgte aus strategischen Gründen und dient der Ergänzung der Produkte und Dienstleistungen des Geschäftsfeldes BEKO Engineering der BEKO Engineering & Informatik AG. Darüber hinaus ergeben sich Synergiepotentiale durch eine Erweiterung des Branchenspektrums und der Regionen. Der BEKO Engineering Fokus kann damit auf die pharmazeutisch-chemische Industrie und Unternehmen der Biotechnologie und Food Branche ausgedehnt werden. Durch Standorte der TRIPLAN AG in Deutschland, der Schweiz und der starken Marktpräsenz der BEKO Engineering in Österreich mit Standorten in Graz, Klagenfurt, Linz, Salzburg, St. Pölten und Wien kann der gesamte DACH-Markt betreut werden. Ein besonderes Synergiepotential ergibt sich auch in Tschechien.

### *Gründung TREVIS Ingenieure AG, Schweiz-TRIPLAN AG mit 51,0 Prozent beteiligt*

Die TRIPLAN AG ist mit 51,0 Prozent an der TREVIS Ingenieure AG mit Sitz in Basel, Schweiz, beteiligt. Mit der TREVIS Ingenieure AG wird die TRIPLAN den Ausbau des Dienstleistungsportfolios im Geschäftsbereich Engineering in spitzentechnologischen Nischenmärkten weiter fortsetzen.

### *Akquisitionen von Großprojekten - Auslastung der TRIPLAN bis 2008 gesichert*

Die TRIPLAN konnte mehrere Projekte mit einem Gesamthonorar von gut 15 Mio. EUR akquirieren. Dies sichert eine Auslastung bis ins Jahr 2008.

## Rahmenbedingungen

### Branchenumfeld

Die TRIPLAN ist in zwei Unternehmensbereiche aufgeteilt. Engineering und Technology Services. Während sich der Bereich Engineering auf die Erbringung von Ingenieurdienstleistungen für Industriepartner konzentriert, werden im Bereich Technology Services IT-Dienstleistungen und Software vermarktet. Insbesondere das Hauptgeschäftsfeld, der Bereich Engineering, der der Hauptumsatzträger der TRIPLAN ist, bedarf einer ständigen Marktbeobachtung um Entwicklungstendenzen und Trends frühzeitig zu erkennen und die Unternehmensstrategien kontinuierlich anzupassen. Das in Verbandsstudien, wie des Verbands der Chemischen Industrie und der BITKOM veröffentlichte wirtschaftliche Umfeld liefert eine sehr genaue Aussage über die aktuelle und zukünftige Entwicklung der von der TRIPLAN besetzten Branchen.

Beide Branchenverbände vermelden positive Signale für die Investitionsbereitschaft der Unternehmen. Die positiven Rahmenbedingungen spiegeln sich in der verstärkten Bereitschaft wider, in die Optimierung und Modernisierung bestehender Produktionsanlagen und den Bau neuer Anlagen im In- und Ausland zu investieren.

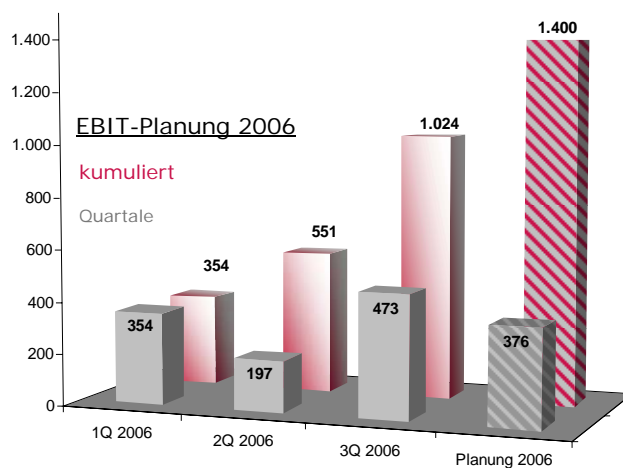
Für diese Aufgaben ist die TRIPLAN durch die dezentrale Unternehmensstruktur und die neu gegründete Tochtergesellschaft TREVIS Ingenieure AG, Basel, optimal positioniert. Durch die Vor-Ort-Präsenz ist die TRIPLAN schon bei der Entstehung eines Investitionsprojektes mit der Erstellung von Machbarkeitsstudien, Kostenschätzungen und Wirtschaftlichkeitsbetrachtungen gemeinsam mit dem Kunden aktiv. Nach Genehmigung der Investitionsmittel ist die TRIPLAN dann einer der favorisierten Partner für die ingenieurtechnische Projektumsetzung.

Auch für das zweite Geschäftsfeld der TRIPLAN, Technology Services der ITandFactory (ITF), sind die wirtschaftlichen Rahmenbedingungen positiv. Die Marktumfragen des IT-Verbandes sind ein Indikator für die Investitionsbereitschaft der Unternehmen. Der IT-Dienstleistungsmarkt ist weiterhin in Belegung.

## Geschäftsentwicklung

### Anstieg der Gesamtleistung um 74,2 Prozent/Periodenergebnis und EBIT verbessert

Die TRIPLAN-Gruppe konnte die Gesamtleistung in den ersten neun Monaten des Geschäftsjahres 2006 von 16.950 TEUR (Vorjahreszeitraum) um 12.579 TEUR auf 29.529 TEUR verbessern. Dies entspricht einem Zuwachs von 74,2 Prozent. Das EBIT beträgt 1.024 TEUR nach -298 TEUR im vergleichbaren Vorjahreszeitraum. Das daraus resultierende Periodenergebnis beträgt 735 TEUR nach -424 TEUR zum 30. September 2005. Dies entspricht einem Zuwachs von 1.159 TEUR in den ersten neun Monaten des laufenden Geschäftsjahres.



### Dynamische Entwicklung des Geschäftsfelds Engineering

Das Geschäftsfeld Engineering entwickelte sich auch im dritten Quartal dynamisch und schloss nahtlos an die Entwicklung der ersten Quartale an. Die Gesamtleistung im Bereich Engineering betrug in den ersten neun Monaten 25.201 TEUR (VJ 12.636 TEUR). Dies entspricht einer Steigerung von 12.565 TEUR oder 99,4 Prozent gegenüber dem Vorjahreszeitraum.

### Geschäftsfeld Technology Services

Das Geschäftsfeld Technology Services verbuchte einen leichten Rückgang von TEUR 4.202 um 161 TEUR auf 4.041 TEUR. Dies entspricht einem prozentualen Rückgang von ca. vier Prozent, allerdings bei einem verbesserten EBIT.

### Aufwand

Der Materialaufwand erhöhte sich im Berichtszeitraum auf 10.494 TEUR nach 4.583 TEUR im Vorjahreszeitraum. Weiterhin stieg der Personalaufwand auf 14.252 TEUR nach 10.096 TEUR zum Bilanzstichtag des Vorjahres. Dies entspricht einer Steigerung von 41,2 Prozent und ist auf den Ausbau des operativen Geschäfts und dem damit verbundenen Aufbau von Human Ressourcen, vornehmlich im Kerngeschäftsfeld Engineering, zurückzuführen.



## Geschäftsentwicklung

### Personalentwicklung

Die TRIPLAN beschäftigte im Berichtszeitraum 286 Mitarbeiter nach 205 Mitarbeitern im vergleichbaren Vorjahreszeitraum. Dies entspricht einem Zuwachs von 81 Mitarbeitern. Die Erhöhung der Mitarbeiteranzahl resultiert sowohl aus Unternehmenszukaufen als auch aus Neueinstellungen. Durch Zukäufe wurden im Berichtszeitraum 63 Mitarbeiter dazugewonnen. Weiterhin wurden 18 Mitarbeiter (bereinigt um Abgänge) neu eingestellt. Die TRIPLAN Gruppe beschäftigt derzeit insgesamt etwa 430 Mitarbeiter, inkl. freier Mitarbeiter.

### Eigenkapitalquote erneut verbessert

Die Eigenkapitalquote der TRIPLAN verbesserte sich um 1 Prozent von 53 Prozent auf 54 Prozent.

### Erhöhung der sonstigen Rückstellungen

Die sonstigen Rückstellungen der TRIPLAN haben sich in den ersten neun Monaten des laufenden Geschäftsjahres um 1.258 TEUR erhöht. Die Erhöhung der Rückstellungen sind überwiegend auf das 13. Monatsgehalt sowie auf Urlaubs-, Gleitzeit- und Tantiemenrückstellungen zurückzuführen.

### Verbindlichkeiten/Forderungen

Der Anstieg der Verbindlichkeiten und Forderungen geht einher mit der deutlichen Ausweitung der Geschäftstätigkeit. So sind die Verbindlichkeiten von 2.331 TEUR um 1.979 TEUR auf 4.310 TEUR gestiegen. Dies dokumentiert die hohen Raten an freiberuflichen Spezialisten, die in unseren Projekten eingesetzt werden. Die Forderungen haben sich von 4.032 TEUR um 3.418 TEUR auf 7.450 TEUR im gleichen Zeitraum erhöht.

### Liquidität deutlich verbessert

Weiterhin ist es der TRIPLAN gelungen, die Liquidität in den ersten neun Monaten des Geschäftsjahres deutlich zu verbessern.

Die liquiden Mittel stiegen von 1.950 TEUR um 1.577 TEUR auf 3.527 TEUR zum Berichtsstichtag. Dies entspricht einer Steigerung von 80,9 Prozent.

## Investor Relations/TRIPLAN Aktie

### Die TRIPLAN AG im Dialog mit dem Kapitalmarkt

Kapitalmarktkommunikation ist für uns eine Managementaufgabe. Wir sehen die grundsätzlich offene, ehrliche und zeitnahe Information der Kapitalmarktteilnehmer als Bringschuld des Unternehmens. Daher ist uns an einem kontinuierlichen Informationsfluss gelegen. Unsere Investor Relations Aktivitäten konzentrieren sich nicht nur auf die vorgeschriebenen Veröffentlichungspflichten. Wir suchen aktiv den Kontakt mit den Kapitalmarktteilnehmern. Daher informieren wir unsere Anleger über unsere Internetseite sowie im direkten Kontakt. Wir haben die Investor Relations Aktivitäten im laufenden Geschäftsjahr ausgebaut und präsentieren die TRIPLAN AG regelmäßig auf Kapitalmarktkonferenzen sowie in Einzelgesprächen mit Finanzanalysten, institutionellen Anlegern und Wirtschaftsjournalisten. Weiterhin führen wir pro Jahr eine Road-Show bei bestehenden und potentiellen Investoren durch, um über aktuelle Geschehnisse im TRIPLAN Konzern zu berichten. Über die institutionelle Investoreenseite hinaus, legen wir ebenso großen Wert auf unsere Privataktionäre. Diese informieren wir hauptsächlich durch unsere ausführliche Internetseite.

### Die TRIPLAN Aktie - ISIN DE 0007499303

Die Aktie der TRIPLAN AG konnte sich auf Jahressicht hervorragend entwickeln. Der Kurs stieg im Januar 2006 von 1,60 EUR auf 2,20 EUR im September diesen Jahres. Vergleicht man den ersten Kurs des Jahres mit dem Höchststand der Aktie im August, so ergibt sich eine Steigerung von 50 Prozent. Auch im Verhältnis zum DAX konnte sich die TRIPLAN Aktie behaupten. Der Deutsche Aktien Index eröffnete im Januar 2006 bei 5.450 Punkten und schloss Ende September bei 6.004 Punkten. Dies entspricht einer Performance von 10,2 Prozent innerhalb von neun Monaten. Die TRIPLAN Aktie übertraf die Entwicklung des DAX im gleichen Zeitraum und erreichte eine Steigerung von 37,5 Prozent. Auch im Vergleich zum Prime Construction & Engineering Performance Index konnte sich die TRIPLAN Aktie mit ihrer Performance von 37,5 Prozent gut entwickeln, wurde jedoch vom Index in den letzten beiden Wochen des Monats September knapp übertroffen.

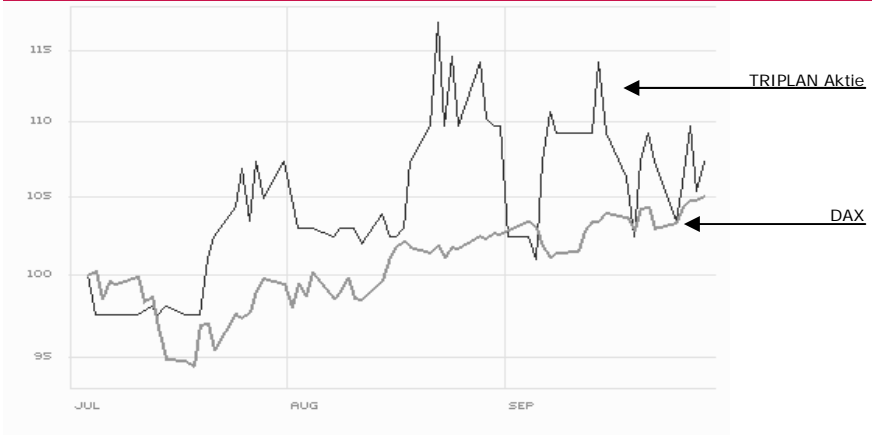
Auf den folgenden Seiten haben wir für Sie die oben genannte Entwicklung in Form der Aktiencharts graphisch dargestellt.

Investor Relations/TRIPLAN Aktie

TRIPLAN-Aktie 01.01.-30.09.06



TRIPLAN-Aktie vs. DAX vom 01.07.-30.09.06 (indiziert)



TRIPLAN-Aktie vs. Prime Constr.&Engineering Index vom 01.07.-30.09.06 (indiziert)



## Vorgänge nach dem Bilanzstichtag 30. September 2006

### Erfolgreiche Akquisition eines Projektes

Die TRIPLAN konnte im Berichtszeitraum ein internationales Projekt im petrochemischen Bereich akquirieren. Dies zeigt, dass die Ingenieurdienstleistungen der Gesellschaft vermehrt in den Fokus von Großunternehmen geraten. Weiterhin spricht man TRIPLAN die Erfahrung und das Know-how von Großprojekten zu.

### Wandelanleihe überwiegend gewandelt

Die von TRIPLAN begebene Wandelanleihe wurde im Berichtszeitraum in den beiden Wandlungsfenstern überwiegend in Aktien gewandelt. Die hinterlegten Sicherheiten wurden mittlerweile gegen Barhinterlegung ausgetauscht.

## Ausblick 2006

### Ausblick 2006

Nach dem erfolgreichen Verlauf der ersten neun Monate des Geschäftsjahres 2006 und der positiven Prognose für den Bereich der chemischen Industrie geht der Vorstand weiterhin von dem Erreichen der Umsatzgröße in Höhe von 36,0 Mio. EUR und einem EBIT von 1,4 Mio. EUR für das Jahr 2006 aus.

Die wesentlichen Stimmungsfaktoren sind durchweg positiv. Die wirtschaftlichen Rahmenbedingungen für die angestammten Geschäftsfelder der TRIPLAN sind erfreulich. Zudem ist ein positiver Trend bei den international tätigen Unternehmen zu verzeichnen, die deutsche Ingenieurleistungen schätzen und die TRIPLAN mit internationalen Projekten beauftragen.

Die vom Vorstand erarbeitete Strategie, die die TRIPLAN strukturell für die Zukunft ausrichten soll, wurde sukzessive umgesetzt und zeigt deutliche Erfolge auf. Mit der jetzigen Unternehmensstruktur ist die TRIPLAN ein Ingenieurdienstleister, der im internationalen Wettbewerb nicht nur erfolgreich ist, sondern auch neue Akzente setzen kann.

## Quartalsbericht zum 30. September 2006

### Gewinn- und Verlustrechnung der TRIPLAN-Gruppe (1. Juli-30. September 2006)

in TEUR	30.09.06	30.09.05	+/-	%	31.12.05
Umsatzerlöse	9.750	5.969	3.781	63.3%	24.620
Bestandsveränderungen	-28	-71	43	n.a.	228
Andere aktivierte Eigenleistungen	50	110	-60	n.a.	540
Sonstige betriebliche Erträge	115	29	86	294.5%	1.015
<b>Gesamtleistung</b>	<b>9.886</b>	<b>6.037</b>	<b>3.849</b>	<b>63.8%</b>	<b>26.403</b>
Materialaufwand	3.413	1.703	1.710	100.4%	7.856
Personalaufwand	4.891	3.399	1.492	43.9%	14.611
Abschreibungen auf immaterielle Vermögensgegenstände des Anlagevermögens und Sachanlagen	178	165	13	7.9%	773
Sonstige betriebliche Aufwendungen	931	741	190	25.6%	3.122
<b>Ergebnis der betrieblichen Tätigkeit</b>	<b>473</b>	<b>28</b>	<b>445</b>	<b>1589.9%</b>	<b>41</b>
Finanzergebnis	35	-9	44	n.a.	-23
<b>Ergebnis vor Steuern</b>	<b>508</b>	<b>19</b>	<b>489</b>	<b>2573.7%</b>	<b>18</b>
Ertragssteuern	-100	-60	-41	n.a.	-283
<b>Jahresüberschuss / Jahresfehlbetrag</b>	<b>408</b>	<b>-41</b>	<b>449</b>	<b>n.a.</b>	<b>-265</b>
Ergebnis pro Aktie (verwässert/unverwässert) in EUR	0.05	-0.01	0.06	n.a.	-0,03/-0,04

## Quartalsbericht zum 30. September 2006

### Gewinn- und Verlustrechnung der TRIPLAN-Gruppe (1. Januar-30. September 2006)

in TEUR	30.09.06	30.09.05	+/-	%	31.12.05
Umsatzerlöse	28.689	16.374	12.315	75.2%	24.620
Sonstige betriebliche Erträge	468	230	238	103.5%	1.015
Bestandsveränderungen	122	16	106	662.5%	228
Andere aktivierte Eigenleistungen	250	330	-80	-24.2%	540
<b>Gesamtleistung</b>	<b>29.529</b>	<b>16.950</b>	<b>12.579</b>	<b>74.2%</b>	<b>26.403</b>
Materialaufwand	10.494	4.583	5.911	129.0%	7.856
Personalaufwand	14.252	10.096	4.156	41.2%	14.611
Abschreibungen auf immaterielle Vermögensgegenstände des Anlagevermögens und Sachanlagen	605	500	105	21.0%	773
Sonstige betriebliche Aufwendungen	3.153	2.068	1.085	52.5%	3.122
<b>Ergebnis der betrieblichen Tätigkeit</b>	<b>1.024</b>	<b>-298</b>	<b>1.322</b>	<b>n.a.</b>	<b>41</b>
Finanzergebnis	17	-13	30	n.a.	-23
<b>Ergebnis vor Steuern</b>	<b>1.042</b>	<b>-311</b>	<b>1.343</b>	<b>n.a.</b>	<b>18</b>
Ertragssteuern	-307	-114	-193	169.2%	-283
<b>Periodenergebnis</b>	<b>735</b>	<b>-425</b>	<b>1.160</b>	<b>n.a.</b>	<b>-265</b>
Ergebnis pro Aktie (verwässert/unverwässert) in EUR	0.09	-0.05	0.14	n.a.	-0,03/-0,04

## Quartalsbericht zum 30. September 2006

Bilanz der TRIPLAN-Gruppe					AKTIVA
in TEUR	30.09.06	30.09.05	+/-	%	31.12.05
<b>A. Langfristige Aktiva</b>					
I. Immaterielle Vermögensgegenstände	4.845	3.619	1.226	33.9%	4.961
II. Sachanlagen	499	297	202	68.0%	401
III. Finanzanlagen	0				
IV. Latente Steuern	408	494	-86	-17.4%	464
Summe	5.752	4.410	1.342	30.4%	5.826
<b>B. Kurzfristige Aktiva</b>					
I. Vorräte	551	217	334	154.0%	433
II. Forderungen aus Lieferungen und Leistungen sowie sonstige Forderungen	7.716	4.286	3.430	80.0%	5.968
III. Zahlungsmittel	3.527	1.950	1.577	80.8%	1.463
Summe	11.794	6.453	5.341	82.8%	7.864
<b>Summe der AKTIVA</b>	<b>17.546</b>	<b>10.863</b>	<b>6.683</b>	<b>61.5%</b>	<b>13.690</b>
					PASSIVA
in TEUR	30.09.06	30.09.05	+/-	%	31.12.05
<b>A. Eigenkapital</b>					
I. Gezeichnetes Kapital	9.564	7.865	1.699	21.6%	8.202
II. Kapitalrücklage	6.312	5.305	1.007	19.0%	5.366
III. Währungsausgleichsposten	68	31	37	119.4%	79
IV. Angesammeltes Ergebnis	-6.546	-7.440	894	n.a.	-7.281
Summe	9.397	5.761	3.636	63.1%	6.366
I. Minderheitenanteile	62	0	62	n.a.	0
Summe	9.459	5.761	3.698	64.2%	6.366
<b>B. Langfristige Passiva</b>					
I. Verzinliche Darlehen	32	307	-275	-89.6%	312
II. Latente Steuern	667	669	-2	-0.3%	710
III. Pensionsverpflichtungen	412	418	-6	-1.4%	412
IV. Sonstige langfristigen Verbindlichkeiten	31	0	31	n.a.	0
Summe	1.142	1.394	-252	-18.1%	1.434
<b>C. Kurzfristige Passiva</b>					
I. Verbindlichkeiten aus Lieferung u. Leistungen und sonstige Verbindlichkeiten	4.310	2.331	1.979	84.9%	4.158
II. Kurzfristige Darlehen	0	0	0	n.a.	166
III. Sonstige Rückstellungen	2.635	1.377	1.258	91.3%	1.566
Summe	6.945	3.708	3.237	87.3%	5.890
<b>Summe der PASSIVA</b>	<b>17.546</b>	<b>10.863</b>	<b>6.683</b>	<b>61.5%</b>	<b>13.690</b>



## Quartalsbericht zum 30. September 2006

### Eigenkapitalveränderungsrechnung des Konzerns für das Quartal vom 01.01.2005 bis zum 30.09.2006

	Anzahl ausgegebener Stammaktien	Gezeich- netes Kapital	Kapital- rücklage	Währungs- ausgleichs- posten	Konzern- bilanzver- lust/-gewinn	Minder- heiten Anteile	Summe
in TEUR							
Eigenkapital zum 31.12.2004/01.01.2005	6.500.000	6.500	5.225	-18	-7.016		4.691
Währungsumrechnungsdifferenzen				97			97
Eigenkapitalanteil der Wandelanleihe			19				19
Barkapitalerhöhung Juni 2005	649.999	650					650
Barkapitalerhöhung August 2005	714.998	715	157				872
Kapitalerhöhungskosten			-92				-92
Barkapitalerhöhung November 2005	336.694	337	101				438
Kapitalerhöhungskosten			-44				-44
Periodenergebnis					-265		-265
<b>Eigenkapital zum 31.12.2005</b>	<b>8.201.691</b>	<b>8.202</b>	<b>5.366</b>	<b>79</b>	<b>-7.281</b>	<b>0</b>	<b>6.366</b>
Eigenkapital zum 31.12.2005/01.01.2006	8.201.691	8.202	5.366	79	-7.281		6.366
Währungsumrechnungsdifferenzen				-12			-12
Sachkapitalerhöhung Januar 2006	363.265	363	177				540
Kapitalerhöhungskosten			-20				-20
Aktien aus Aktienoptionsplan	34.900	35					35
Barkapitalerhöhung September 2006	691.952	692	830				1.522
Kapitalerhöhungskosten			-24				-24
Aktien aus Wandlung Wandelanleihe	272.057	272	-17				255
Minderheitenanteile						62	62
Periodenergebnis					735		735
<b>Eigenkapital zum 30. September 2006</b>	<b>9.563.865</b>	<b>9.564</b>	<b>6.312</b>	<b>67</b>	<b>-6.546</b>	<b>62</b>	<b>9.459</b>

## Quartalsbericht zum 30. September 2006

### Kapitalflussrechnung der TRIPLAN-Gruppe

in TEUR	30.09.06	30.09.05	31.12.05
<b>Cash-flow aus laufender Geschäftstätigkeit</b>			
Periodenergebnis vor Steuern	1.042	-311	18
Berichtigungen für:			
Abschreibungen	605	500	773
Aktivierte Eigenleistungen	-250	-330	-540
Gewinne aus dem Abgang von Vermögensgegenständen	0	0	-2
Verluste aus dem Abgang von Vermögensgegenständen	0	0	21
Veränderung langfristiger Rückstellungen	0	0	5
<b>Betriebsergebnis vor Änderungen des Nettoumlaufvermögens</b>	<b>1.397</b>	<b>-141</b>	<b>265</b>
Veränderung der Vorräte	-119	-15	-230
Veränderung der Forderungen aus Lieferung und Leistungen	-1.946	-465	-1.967
Veränderung der sonstigen kurzfristigen Aktiva	198	-137	-326
Veränderung der Verbindlichkeiten aus Lieferungen und Leistungen	-78	-402	1.316
Veränderung der sonstigen kurzfristigen Passiva	1.098	575	1.226
<b>Aus laufender Geschäftstätigkeit erwirtschaftete Zahlungsmittel</b>	<b>550</b>	<b>-585</b>	<b>284</b>
Gezahlte Ertragssteuern	-64	-38	-163
<b>Nettozahlungsmittel aus laufender Geschäftstätigkeit</b>	<b>486</b>	<b>-623</b>	<b>121</b>
<b>Cash-flow aus Investitionstätigkeit</b>			
Erwerb von Tochterunternehmen abzgl. erworbener Nettozahlungsmittel	0	0	-404
Erwerb von immateriellen Vermögensgegenständen und Sachanlagen	-364	-143	-1.227
Erlöse aus dem Verkauf von Sachanlagen	2	22	31
<b>Für Investitionstätigkeit eingesetzte Nettozahlungsmittel</b>	<b>-362</b>	<b>-121</b>	<b>-1.600</b>
<b>Cash-flow aus Finanzierungstätigkeit</b>			
Kapitalerhöhungen	2.062	1.522	1.960
Erlöse aus langfristigen Ausleihungen	0	300	300
Kapitalbeschaffungskosten vor latenten Steuern, sonstiges	-57	-90	-265
Tilgung von Darlehen	-53	0	-63
<b>Nettozahlungsmittel aus Finanzierungstätigkeit</b>	<b>1.952</b>	<b>1.732</b>	<b>1.932</b>
<b>Veränderung der Liquidität</b>	<b>2.076</b>	<b>988</b>	<b>453</b>
Veränderung der kumulierten Währungsdifferenzen	-12	49	97
Liquidität zu Beginn des Geschäftsjahres	1.463	913	913
<b>Liquidität zum Ende der Berichtsperiode</b>	<b>3.527</b>	<b>1.950</b>	<b>1.463</b>

Quartalsbericht zum 30. September 2006

Kennzahlen der Geschäftsfelder

Segmentberichterstattung Engineering

in TEUR	30.09.06	30.09.05	+/-	%	31.12.05
Umsatz u. sonstige betriebliche Erträge	25.047	12.639	12.408	98.2%	19.697
Bestandsveränderungen	154	-3	157	-5233.3%	192
Andere aktivierte Eigenleistungen	0	0	0	0.0%	0
Materialaufwand	-10.008	-4.058	-5.950	146.6%	-6.996
Personalaufwand	-11.304	-7.465	-3.839	51.4%	-11.290
Abschreibungen	-209	-87	-122	140.2%	-160
Sonstige	-1.769	-740	-1.029	139.1%	-1.056
EBITDA	2.120	373	1.747	468.4%	547
Segmentergebnis (EBIT)	1.911	286	1.625	568.2%	387

Segmentberichterstattung Technology Services

in TEUR	30.09.06	30.09.05	+/-	%	31.12.05
Umsatz u. sonstige betriebliche Erträge	3.824	3.853	-29	-0.8%	5.346
Bestandsveränderungen	-33	19	-52	n.a.	36
Andere aktivierte Eigenleistungen	250	330	-80	-24.2%	540
Materialaufwand	-512	-525	13	-2.5%	-860
Personalaufwand	-2.097	-2.238	141	-6.3%	-2.867
Abschreibungen	-384	-401	17	-4.2%	-554
Sonstige	-766	-791	25	-3.2%	-1.005
EBITDA	666	648	18	2.8%	1.189
Segmentergebnis (EBIT)	282	247	35	14.2%	635

Konzern

in TEUR	30.09.06	30.09.05	+/-	%	31.12.05
Segmentergebnis Engineering	1.911	286	1.625	568.2%	387
Segmentergebnis Technology Services	282	247	35	14.2%	635
Kosten der Konzernadministration, Sonstige	-1.168	-830	-338	40.7%	-981
EBIT Konzern	1.024	-297	1.321	n.a.	41
Finanzergebnis	17	-13	30	n.a.	-23
EBT	1.042	-310	1.352	n.a.	18
Ertragssteuern	-307	-114	-193	n.a.	-283
Periodenergebnis	735	-424	1.159	n.a.	-265

## Weitere Erläuterungen

### Rechnungslegungsvorschriften

Der Zwischenbericht entspricht dem International Accounting Standard IAS 34. Bei der Zwischenbilanzierung werden die gleichen Bilanzierungs- und Bewertungsannahmen wie bei der Erstellung des Konzernabschlusses 2005 angewandt.

### Abschreibung auf Geschäfts- und Firmenwerte

Nach IFRS 3 erfolgt mit dem Geschäftsjahr 2005 für Geschäfts- und Firmenwerte keine Regelabschreibung mehr. Mit dem durchzuführenden Wertminderungstest ergibt sich gegebenenfalls eine Abschreibung aus dem Vergleich zwischen ermitteltem Wert und Buchwert.

### Optionsplan für Mitarbeiter

Im Berichtszeitraum wurde aus einem Aktienoptionsplan für Mitarbeiter optiert. Hierbei handelt es sich um 34.900 Aktien, die zu einem Kurs von 2,10 EUR bezogen werden konnten. Der Optionsplan trägt zur Identifikation der Mitarbeiter mit dem Unternehmen bei. Darüber hinaus ist dieser als Vergütungsbonus anzusehen.

### Wandlung der Wandelschuldverschreibung

Des Weiteren wurden eine turnusmäßige Wandlung und eine Sonderwandlung der im Jahr 2005 ausgegebenen Wandelschuldverschreibung durchgeführt. Dabei wurden 272.057 Stücke der Wandelschuldverschreibung im Verhältnis 1:1 in nennwertlose Inhaberstückaktien der TRIPLAN AG gewandelt. Die Aktien sind ab Wandlung mit allen Rechten ausgestattet. Unbeschadet dessen werden sie sämtlichst erst im Januar des Folgejahres in das Handelsregister eingetragen sein.

### Sonstige langfristige Verbindlichkeiten

Bei den sonstigen langfristigen Verbindlichkeiten handelt es sich um Verbindlichkeiten aus Leasingverträgen. Auf Grund der Regelungen der IFRS/IAS sind diese Leasingverträge als Financial Lease zu bewerten. Somit werden die geleasten Güter im Anlagevermögen des Unternehmens erfasst. Als Gegenposition wird eine Verbindlichkeit auf der Passivseite gebildet. Die Leasingrate wird in einen Zins- und einen Tilgungsteil gespalten und als Aufwand bzw. Abbau der Verbindlichkeit verrechnet. Die aktivierten Güter werden über deren Nutzungsdauer abgeschrieben.

## Weitere Erläuterungen

### Verschmelzung der ItDL Ingenieurtechnische Dienstleistungen GmbH

Im Berichtszeitraum wurde die ItDL Ingenieurtechnische Dienstleistungen GmbH (ItDL) rückwirkend zum 1. Januar 2006 auf die TRIPLAN AG verschmolzen. Die Verschmelzung erfolgte zu Buchwerten (Stand 31. Dezember 2005), wodurch in der TRIPLAN AG ein Geschäfts- oder Firmenwert entstand. Im Betrachtungszeitraum wurde die ItDL entkonsolidiert und somit der bei Erstkonsolidierung entstandene Geschäfts- oder Firmenwert eliminiert.

### Bilanzierung TREVIS Ingenieure AG

Wie bereits gemeldet wurde die TREVIS Ingenieure AG gegründet. An der Gesellschaft ist die TRIPLAN AG mit 51,0 Prozent beteiligt. Die TREVIS AG wird entsprechend den Regelungen des IFRS 3 zum Zeitpunkt ihrer Geschäftsaufnahme im Konzernabschluss berücksichtigt und nach der Erwerbsmethode bilanziert bzw. voll konsolidiert. Daraus ergibt sich ein Ausweis von Minderheitenanteilen in der Konzernbilanz.

### Rechtlicher Hinweis

Dieser Bericht enthält zukunftsbezogene Aussagen, die die gegenwärtigen Ansichten des Managements der TRIPLAN hinsichtlich zukünftiger Ereignisse widerspiegeln. Jede Aussage in diesem Bericht, die Absichten, Annahmen, Erwartungen oder Vorhersagen sowie die zu Grunde liegenden Annahmen wiedergibt oder hierauf aufbaut, ist eine solche zukunftsbezogene Aussage. Diese Aussagen beruhen auf Planungen, Schätzungen und Prognosen, die dem Management der TRIPLAN derzeit zur Verfügung stehen. Sie beziehen sich deshalb nur auf den Tag, an dem sie getroffen werden. Zukunftsbezogene Aussagen sind naturgemäß Risiken und Unsicherheitsfaktoren unterworfen, die dazu führen können, dass die tatsächliche Entwicklung erheblich von den genannten zukunftsbezogenen Aussagen oder den darin implizit zum Ausdruck gebrachten Ereignissen abweicht. Die TRIPLAN übernimmt daraus keinerlei Verpflichtung und beabsichtigt nicht, solche Aussagen angesichts neuer Informationen oder künftiger Ereignisse zu aktualisieren.

## Finanzkalender / Impressum

### Finanzkalender

27. November 2006

Analystenkonferenz (Dt. Eigenkapitalforum)

30. März 2007

Geschäftsbericht 2006

Telefonkonferenz Geschäftsjahr 2006

24. Mai 2007

Quartalsbericht Q1/2007

Telefonkonferenz Q1/2007

4. Juli 2007

Hauptversammlung

23. August 2007

Halbjahresbericht 2007

Telefonkonferenz 1HJ 2007

22. November 2007

Quartalsbericht Q3/2007

Telefonkonferenz Q3/2007

Herbst 2007

Analystenkonferenz

### Impressum

#### Herausgeber

TRIPLAN AG  
Auf der Krautweide 32  
65812 Bad Soden

Tel: +49-(0)6196-60 92-0  
Fax: +49-(0)6196-60 92-203  
info@triplan.com  
www.triplan.com

Registergericht: Amtsgericht Königstein  
HRB: 5174

#### Vorstand

Walter Nehrbaß, Heinz Braun

#### Konzeption und Inhalt / Investor Relations

Arno Hausburg  
Tel: +49-(0)6196-60 92-0  
Fax: +49-(0)6196-60 92-203  
arno.hausburg@triplan.com  
www.triplan.com